



## M22 Wanddurchführung mit M16 Steckverbinder Stecker / Buchse

**Steckverbinder** Anschluss 1: Stecker bzw. Buchse, Fabrikat Binder, Serie 680

**Polzahl:** 2-8, 12, 14, 16, 19, 24

**Schutzart:** IP 64 / IP 67 (mit aufgesteckter Schutzkappe bzw. mit verriegeltem IP 67 Kabelstecker)

**Anschlussart:** am Kabel umspritzt, zweite Seite offen

**Material Gehäuse:** Kunststoff (PA), nach UL 94 V-0, schwarz

**Kontakte:** versilbert (bis 8-polig Standard - vergoldet möglich) / vergoldet (ab 12-polig)

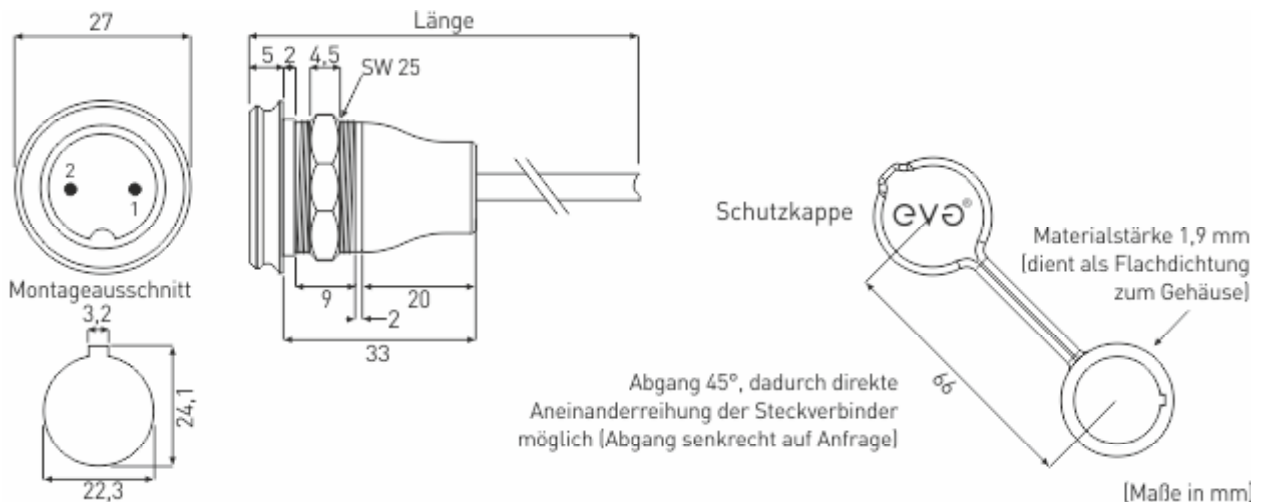
**Material Umspritzung:** Kunststoff, nach UL 94 V-0, schwarz

**Kabel:** nach Vorgabe

**Schutzkappe:** Elastolan, nach UL 94 HB, schwarz

**Lieferumfang:** Wanddurchführung, Kunststoffmutter (M22x1) und Schutzkappe (ohne Logo oder nach Wunsch lieferbar)

**Hinweis:** Konfektionierung nach Vorgabe




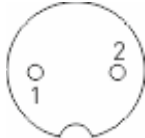





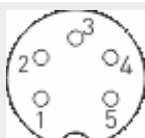









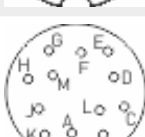
M22 Wanddurchführung mit M16 Steckverbinder		
Stecker		Buchse
41-038M16-YZZ001/59XXXX		41-038M16-YZZ002/59XXXX

**Bitte Bestellnummer vervollständigen:** Y = Kontaktoberfläche (0 = versilbert, bis 8-polig / 9 = vergoldet, ab 12-polig)  
ZZ = Kennziffer Polbild (siehe Tabelle folgende Seiten)

"XXXX" wird individuell vergeben

# Übersicht Polbilder

## Polzahlen 2-12

Polzahl	Kennziffer Polbild ZZ	Stifteinsatz (Steckseite)	Buchseinsatz (Steckseite)
2-polig	02		
3-polig (DIN)	03		
4-polig	04		
5-polig	05		
5-polig (Stereo)	51		
6-polig (DIN)	06		
7-polig	07		
8-polig (DIN)	08		
12-polig	12		

## Übersicht Polbilder Polzahlen 14-24

Polzahl	Kennziffer Polbild ZZ	Stifteinsatz (Steckseite)	Buchseneinsatz (Steckseite)
14-polig	14		
16-polig	16		
19-polig	19		
24-polig	24		