



# Flanschstecker / -dose nach MIL C-5015 Serie CVS | Fabrikat Van-System

**Polzahlen:** siehe u.g. Übersicht

**Anzahl Baugrößen:** 12

**Schutzart:** IP 67 (in verriegeltem Zustand und bei exakt angepasstem Kabel)

**Anschlussart:** Löten (Crimpen auf Anfrage)

**Montageart:** Frontmontage

**Verriegelung:** Schraubverriegelung

**Betriebstemperatur:** -55 °C bis +125 °C

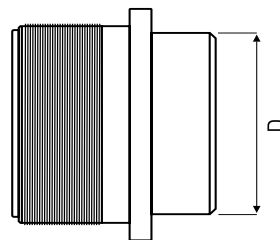
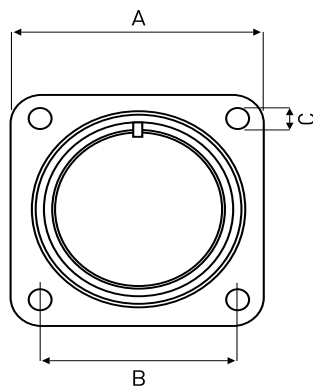
**Material Gehäuse:** Aluminium, chemisch vernickelt, leitfähig, einteilig, silbern

**Material Kontaktträger:** Gummi, eingepresst (Kodierung auf Anfrage)

**Material Kontakte:** Kupfer, versilbert

**Zubehör:** Schutzkappe CVS 043-xx F5 (siehe Datenblatt)

**Hinweis:** Polbilder und elektrische Daten (siehe folgende Seiten)



Übersicht Polzahlen - verfügbare Baugrößen

Polzahl	Baugrößen	Polzahl	Baugrößen
1	16, 18, 20, 22, 28	22	28, 32, 36
2	10SL, 14S, 16S, 16, 18, 20, 22, 24, 32	23	32
3	10SL, 14S, 16S, 16, 18, 20, 22, 24, 28, 32, 36	24	22, 24
4	14S, 16, 18, 20, 22, 24, 32, 36	25	24, 32
5	14S, 16S, 16, 18, 22, 24, 28, 32	26	28
6	14S, 18, 20, 22, 24, 28, 36	28	24
7	14S, 16S, 18, 20, 22, 24, 28, 36	30	32
8	18, 20, 22, 24, 28, 32	31	28, 32, 36
9	20, 22, 24, 28, 32	34	32
10	16, 18, 22, 24, 28, 36	35	28, 32, 36
11	20, 24	37	28
12	24, 28	39	36
13	20, 32	42	32
14	20, 22, 28, 36	47	36
15	28	48	32, 36
16	24, 28, 32	54	32
17	20, 32	55	24, 32
19	20, 22, 24, 32	56	36
20	28	72	28

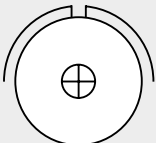
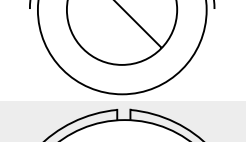
Baugröße	Rundsteckverbinder nach MIL C-5015		Abmessungen mm			
	Flanschstecker	Flanschdose	A	B	C	D
10SL	CVS 02A 10SL-XX P F5	CVS 02A 10SL-XX S F5	25,4	18,2	3,1	16,1
14S	CVS 02A 14S-XX P F5	CVS 02A 14S-XX S F5	30,2	23,0	3,1	19,2
16S	CVS 02A 16S-XX P F5	CVS 02A 16S-XX S F5	32,5	24,6	3,1	22,5
16	CVS 02A 16-XX P F5	CVS 02A 16-XX S F5	32,5	24,6	3,1	22,4
18	CVS 02A 18-XX P F5	CVS 02A 18-XX S F5	34,9	27,0	3,1	25,4
20	CVS 02A 20-XX P F5	CVS 02A 20-XX S F5	38,1	29,4	3,1	28,8
22	CVS 02A 22-XX P F5	CVS 02A 22-XX S F5	41,0	31,8	3,1	32,2
24	CVS 02A 24-XX P F5	CVS 02A 24-XX S F5	44,5	34,9	3,7	35,3
28	CVS 02A 28-XX P F5	CVS 02A 28-XX S F5	50,8	39,7	3,7	41,5
32	CVS 02A 32-XX P F5	CVS 02A 32-XX S F5	57,0	44,5	4,4	47,8
36	CVS 02A 36-XX P F5	CVS 02A 36-XX S F5	63,5	49,2	4,4	52,6
40	auf Anfrage	auf Anfrage	69,8	55,6	4,4	59,2

Bitte Bestellnummer vervollständigen: XX-XX = Code für Polbild (siehe folgende Seiten)

Schutzart IP 67 | Schirmbar (EMV-Verschraubung notwendig)

# Polbilder / Baugrößen / elektrische Daten

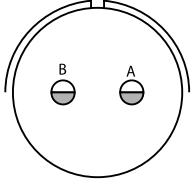
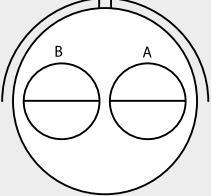
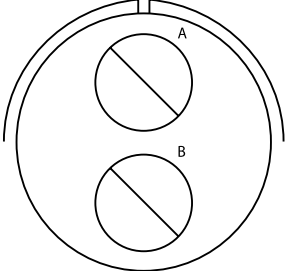



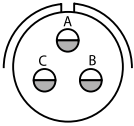

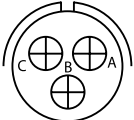
## Polzahl 1

Polzahl	Baugröße	Code XX-XX für Polbild	Polbild (Steckseite Stift)	Größe Kontakt	für AWG	Strombelastung A	Spannung max. DC / AC V
1	16	16-2		12	12	23	1.750 / 1.250
1	16	16-12		4	4	80	700 / 500
1	18	18-6		4	4	80	1.250 / 900
1	18	18-16		12	12	23	4.200 / 3.000
1	20	20-2		0	0	150	1.250 / 900
1	22	22-7		0	0	150	1.750 / 1.250
1	22	22A1		0	0	150	750
1	28	28A1		4/0	4/0	225	750

## Polbilder / Baugrößen / elektrische Daten Polzahl 2

Polzahl	Baugröße	Code XX-XX für Polbild	Polbild (Steckseite Stift)	Größe Kontakt	für AWG	Strombelastung A	Spannung max. DC / AC V
2	10SL	10SL-4		16	18-16	13	700 / 500
2	14S	14S-9		16	18-16	13	700 / 500
2	16S	16S-4		16	18-16	13	1.250 / 900
2	16	16-11		12	12	23	700 / 500
2	18	18-3		12	12	23	1.250 / 900
2	18	18-14		1x 4 1x 16	4 18-16	80 13	700 / 500
2	20	20-23		8	8	46	700 / 500
2	22	22-1		8	8	46	1.250 / 900
2	22	22-8		12	12	23	1.750 / 1.250

# Polbilder / Baugrößen / elektrische Daten Polzahlen 2-3

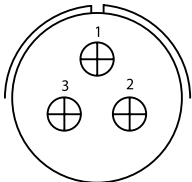
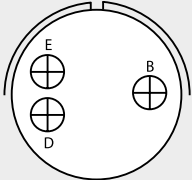
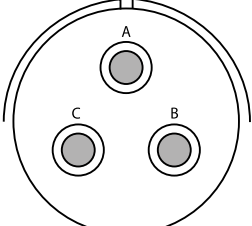
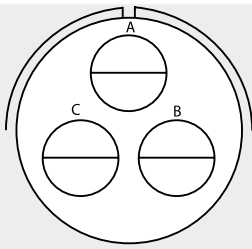
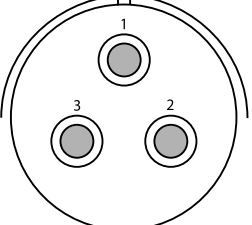
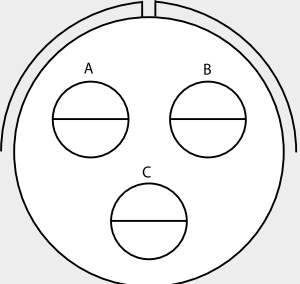
Polzahl	Baugröße	Code XX-XX für Polbild	Polbild (Steckseite Stift)	Größe Kontakt	für AWG	Strombelastung A	Spannung max. DC / AC V
2	22	22-11		16	18-16	13	2.450 / 1.750
2	24	24-9		4	4	80	700 / 500
2	32	32-5		0	0	150	1.250 / 900
3	10SL	10SL-3		16	18-16	13	700 / 500
3	14S	14S-1		16	18-16	13	700 / 500
3	14S	14S-7		16	18-16	13	700 / 500
3	16S	16S-5		16	18-16	13	700 / 500
3	16	16-7		1x 8 2x 16	8 18-16	46 13	700 / 500
3	16	16-10		12	12	23	700 / 500

## Polbilder / Baugrößen / elektrische Daten Polzahl 3

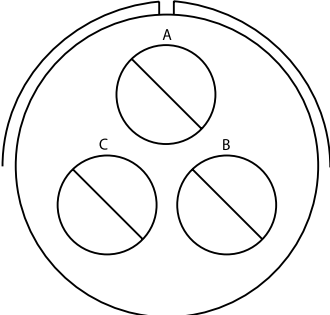
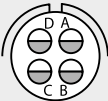
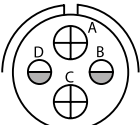
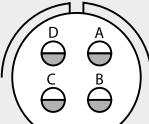
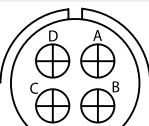
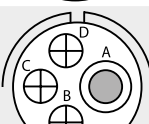
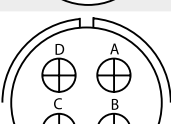
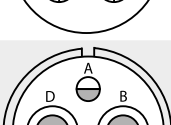
Polzahl	Baugröße	Code XX-XX für Polbild	Polbild (Steckseite Stift)	Größe Kontakt	für AWG	Strombelastung A	Spannung max. DC / AC V
3	18	18-5		2x 12 1x 16	12 18-16	23 13	1.250 / 900
3	18	18-22		16	18-16	13	1.250 / 900
3	20	20-3		12	12	23	1.250 / 900
3	20	20-19		8	8	46	700 / 500
3	22	22-2		8	8	46	1.250 / 900
3	22	22-6		2x 8 1x 16	8 18-16	46 13	1.250 / 900
3	22	22-9		12	12	23	1.750 / 1.250
3	22	22-21		1x 0 2x 16	0 18-16	150 13	700 / 500

# Polbilder / Baugrößen / elektrische Daten

## Polzahl 3

Polzahl	Baugröße	Code XX-XX für Polbild	Polbild (Steckseite Stift)	Größe Kontakt	für AWG	Strombelastung A	Spannung max. DC / AC V
3	22	22A3		12	12	23	2.450 / 1.750
3	24	24-12/1		12	12	46	700 / 500
3	28	28-3		8	8	46	1.750 / 1.250
3	28	28-6		4	4	80	1.250 / 900
3	28	28A3		8	8	46	2.450 / 1.750
3	32	32A3		4	4	80	1.750 / 1.250

## Polbilder / Baugrößen / elektrische Daten Polzahlen 3-4

Polzahl	Baugröße	Code XX-XX für Polbild	Polbild (Steckseite Stift)	Größe Kontakt	für AWG	Strombelastung A	Spannung max. DC / AC V
3	36	36-4		0	0	150	1.250 / 900 = A; 700 / 500 = B,C
4	14S	14S-2		16	18-16	13	250 / 200
4	16	16-9		2x 12 2x 16	12 18-16	23 13	700 / 500
4	18	18-4		16	18-16	13	1.250 / 900
4	18	18-10		12	12	23	700 / 500
4	18	18-13		1x 8 3x 12	8 12	46 23	700 / 500
4	20	20-4		12	12	23	1.250 / 900
4	20	20-24		2x 8 2x 16	8 18-16	46 13	700 / 500

# Polbilder / Baugrößen / elektrische Daten Polzahlen 4-5

Polzahl	Baugröße	Code XX-XX für Polbild	Polbild (Steckseite Stift)	Größe Kontakt	für AWG	Strombelastung A	Spannung max. DC / AC V
4	22	22-4		2x 8 2x 12	8 12	46 23	700 / 500
4	22	22-22		8	8	46	700 / 500
4	24	24-22		8	8	46	1.250 / 900
4	32	32-17		4	4	80	1.250 / 900
4	36	36-5		0	0	150	700 / 500
5	14S	14S-5		16	18-16	13	250 / 200



## Polbilder / Baugrößen / elektrische Daten Polzahl 5

Polzahl	Baugröße	Code XX-XX für Polbild	Polbild (Steckseite Stift)	Größe Kontakt	für AWG	Strombelastung A	Spannung max. DC / AC V
5	16S	16S-8		16	18-16	13	700 / 500
5	16	16A5		2x 12 3x 16	12 18-16	23 13	700 / 500
5	18	18-11		12	12	23	700 / 500
5	18	18-20		16	18-16	13	700 / 500
5	18	18A5		16	18-16	13	1.250 / 900
5	22	22-12		2x 8 3x 16	8 18-16	46 13	1.250 / 900
5	24	24-12		2x 4 3x 12	4 12	80 23	700 / 500
5	28	28-5		2x 4 1x 12 2x 16	4 12 18-16	80 23 13	1.250 / 900

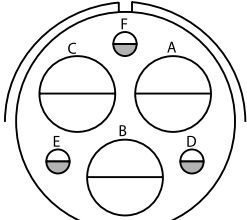
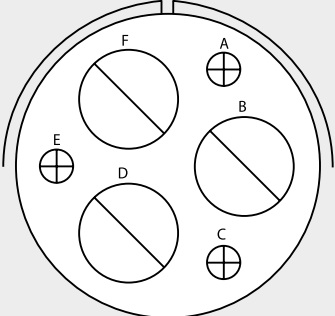
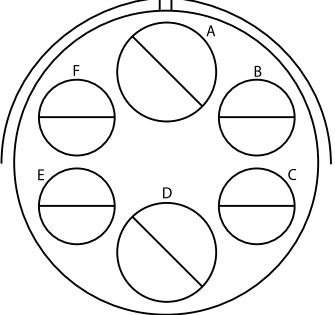

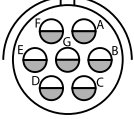
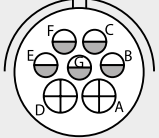
# Polbilder / Baugrößen / elektrische Daten Polzahlen 5-6

Polzahl	Baugröße	Code XX-XX für Polbild	Polbild (Steckseite Stift)	Größe Kontakt	für AWG	Strombelastung A	Spannung max. DC / AC V
5	32	32-1		2x 0 3x 12	0 12	150 23	1.250 / 900; 1.750 / 1.250 = A
5	32	32-2		3x 4 2x 16	4 18-16	80 13	1.750 / 1.250
5	32	32-79		4x 4 1x 8	4 8	80 46	1.250 / 900
5	32	32A5		4	4	80	1.250 / 900
6	14S	14S-6		16	18-16	13	250 / 200
6	18	18-06		4x 12 2x 16	12 18-16	23 13	700 / 500

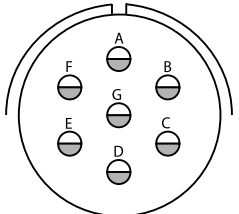
## Polbilder / Baugrößen / elektrische Daten Polzahl 6

Polzahl	Baugröße	Code XX-XX für Polbild	Polbild (Steckseite Stift)	Größe Kontakt	für AWG	Strombelastung A	Spannung max. DC / AC V
6	18	18-12		16	18-16	13	700 / 500
6	20	20-8		2x 8 4x 16	8 18-16	46 13	250 / 200
6	20	20-17		5x 12 1x 16	12 18-16	23 13	700 / 500
6	20	20-22		3x 8 3x 16	8 18-16	46 13	700 / 500
6	22	22-5		2x 12 4x 16	12 18-16	23 13	1.250 / 900
6	22	22-15		5x 12 1x 16	12 18-16	23 13	700 / 500; 1.750 / 1.250 = D
6	24	24-06		4x 8 2x 16	8 18-16	46 13	1.250 / 900

# Polbilder / Baugrößen / elektrische Daten Polzahlen 6-7

Polzahl	Baugröße	Code XX-XX für Polbild	Polbild (Steckseite Stift)	Größe Kontakt	für AWG	Strombelastung A	Spannung max. DC / AC V
6	28	28-22		3x 4 3x 16	4 18-16	80 13	1.250 / 900
6	36	36-3		3x 0 3x 12	0 12	150 23	1.250 / 900
6	36	36-6		2x 0 4x 4	0 4	150 80	700 / 500
7	14S	14SA7		16	18-16	13	250 / 200
7	16S	16S-1		16	18-16	13	700 / 500
7	18	18-9		2x 12 5x 16	12 18-16	23 13	250 / 200

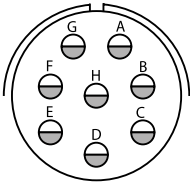
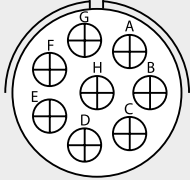
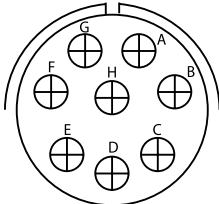
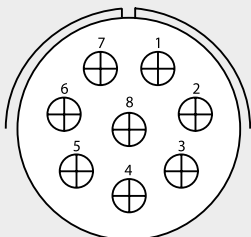
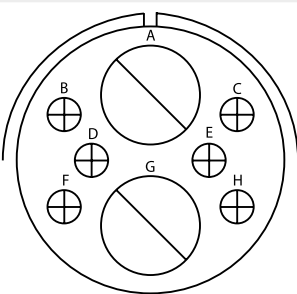
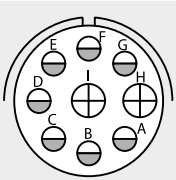
# Polbilder / Baugrößen / elektrische Daten Polzahl 7

Polzahl	Baugröße	Code XX-XX für Polbild	Polbild (Steckseite Stift)	Größe Kontakt	für AWG	Strombelastung A	Spannung max. DC / AC V
7	20	20-15		12	12	23	700 / 500
7	22	22-28		12	12	23	700 / 500
7	24	24-2		12	12	23	1.250 / 900
7	24	24-10		8	8	46	700 / 500
7	24	24-27		16	18-16	13	1.750 / 1.250
7	24	24A7		12	12	23	1.250 / 900

# Polbilder / Baugrößen / elektrische Daten Polzahlen 7-8

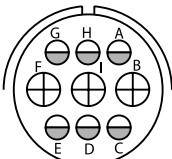
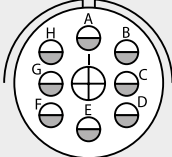
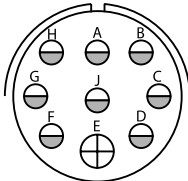
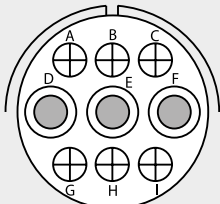
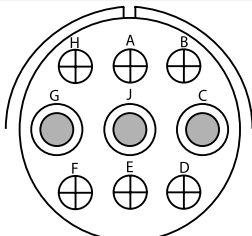
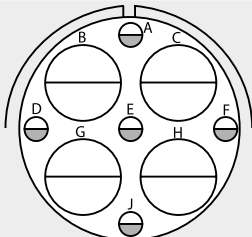
Polzahl	Baugröße	Code XX-XX für Polbild	Polbild (Steckseite Stift)	Größe Kontakt	für AWG	Strombelastung A	Spannung max. DC / AC V
7	28	28-10		2x 4 2x 8 3x 12	4 8 12	80 46 23	700 / 500; 1.250 / 900 = G
7	36	36-77		4	4	80	1.250 / 900
7	36	36A7		4	4	80	2.450 / 1.750
8	18	18-8		1x 12 7x 16	12 18-16	23 13	700 / 500
8	20	20-7		16	18-16	13	700 / 500; 1.250 / 900 = A,B,G,H
8	20	20B8		4x 12 4x 16	12 18-16	23 13	700 / 500

## Polbilder / Baugrößen / elektrische Daten Polzahlen 8-9

Polzahl	Baugröße	Code XX-XX für Polbild	Polbild (Steckseite Stift)	Größe Kontakt	für AWG	Strombelastung A	Spannung max. DC / AC V
8	22	22-18		16	18-16	13	700 / 500
8	22	22-23		12	12	23	700 / 500; 1.250 / 900 = H
8	24	24-6		12	12	23	700 / 500; 1.250 / 900 = A,G,H
8	28	28B8		12	12	23	750
8	32	32-15		2x 0 6x 12	0 12	150 23	1.250 / 900
9	20	20-16		2x 12 7x 16	12 18-16	23 13	700 / 500

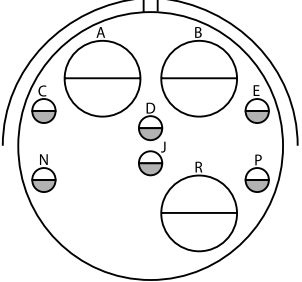
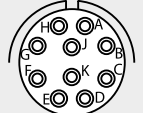
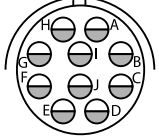
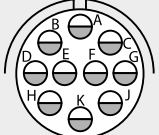
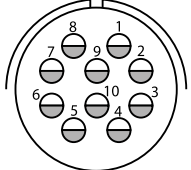
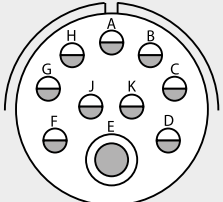
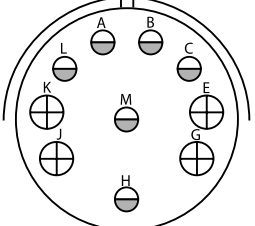
# Polbilder / Baugrößen / elektrische Daten

## Polzahl 9

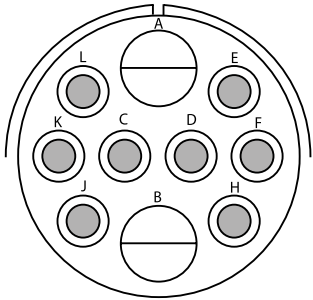
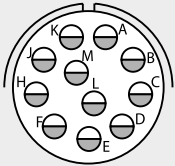
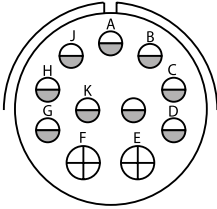
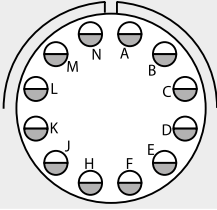
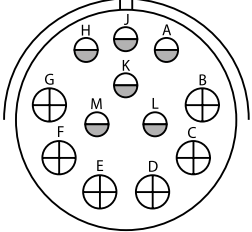
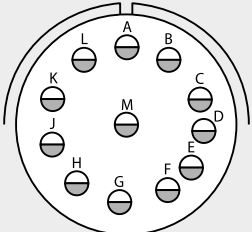
Polzahl	Baugröße	Code XX-XX für Polbild	Polbild (Steckseite Stift)	Größe Kontakt	für AWG	Strombelastung A	Spannung max. DC / AC V
9	20	20-18		3x 12 6x 16	12 18-16	23 13	700 / 500
9	20	20-21		1x 12 8x 16	12 18-16	23 13	700 / 500
9	22	22-17		1x 12 8x 16	12 18-16	23 13	700 / 500; 1.250 / 900 = A
9	24	24-11		3x 8 6x 12	8 12	46 23	700 / 500
9	28	28-1		3x 8 6x 12	8 12	46 23	700 / 500; 1.250 / 900 = A,E,J
9	28	28A9		4x 4 5x 16	4 18-16	80 13	700 / 500



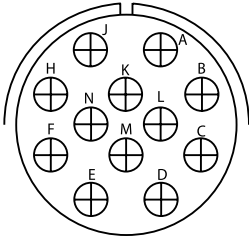
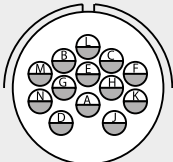
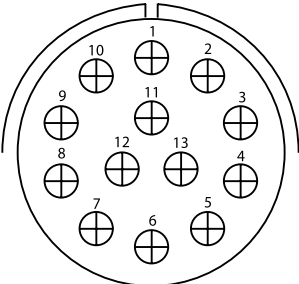
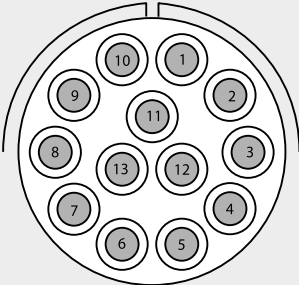
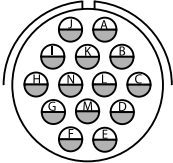
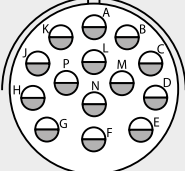
## Polbilder / Baugrößen / elektrische Daten Polzahlen 9-10

Polzahl	Baugröße	Code XX-XX für Polbild	Polbild (Steckseite Stift)	Größe Kontakt	für AWG	Strombelastung A	Spannung max. DC / AC V
9	32	32A9		3x 4 6x 16	4 18-16	80 13	700 / 500
10	16	16A10		18	26-20	7,5	700 / 500
10	18	18-1		16	18-16	13	250 / 200; 700 / 500 =B,C,F,G
10	18	18-19		16	18-16	13	700 / 500
10	22	22A10		16	18-16	13	700 / 500
10	24	24-21		1x 8 9x 16	8 18-16	46 13	1.250 / 900
10	28	28-19		4x 12 6x 16	12 18-16	23 13	700 / 500; 2.450 / 1.750 = H,M; 1.250 / 900 =B

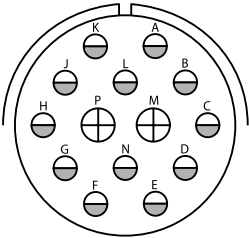
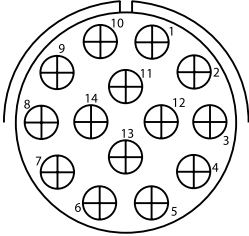
# Polbilder / Baugrößen / elektrische Daten Polzahlen 10-12

Polzahl	Baugröße	Code XX-XX für Polbild	Polbild (Steckseite Stift)	Größe Kontakt	für AWG	Strombelastung A	Spannung max. DC / AC V
10	36	36A10		2x 4 8x 8	4 8	80 46	700 / 500
11	20	20-33		16	18-16	13	700 / 500
11	24	24-20		2x 12 9x 16	12 18-16	23 13	1.250 / 900
12	24	24-19		16	18-16	13	700 / 500
12	28	28-9		6x 12 6x 16	12 18-16	23 13	1.250 / 900
12	28	28-18		16	18-16	13	250 / 200; 4.200 / 3.000 = M; 700 / 500 = A,B; 1.250 / 900 = G,H,J,K,L

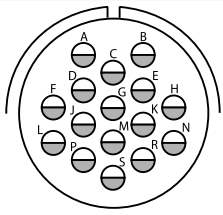
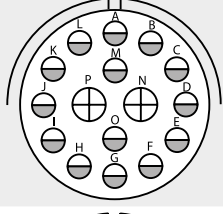
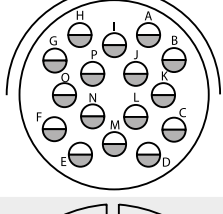
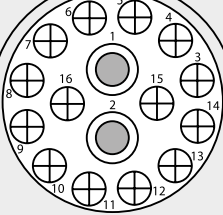
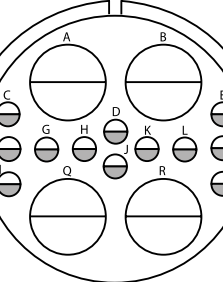
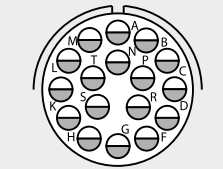
## Polbilder / Baugrößen / elektrische Daten Polzahlen 12-14

Polzahl	Baugröße	Code XX-XX für Polbild	Polbild (Steckseite Stift)	Größe Kontakt	für AWG	Strom- belastung A	Spannung max. DC / AC V
12	28	28-51		12	12	23	1.250 / 900
13	20	20-11		16	18-16	13	250 / 200
13	32	32A13		12	12	23	1.250 / 900
13	32	32B13		8	8	46	700 / 500
14	20	20-27		16	18-16	13	700 / 500
14	22	22-19		16	18-16	13	700 / 500

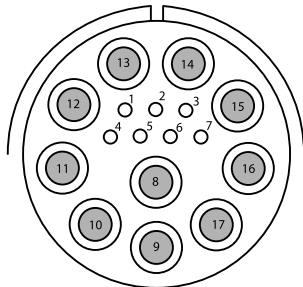
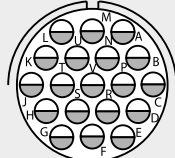
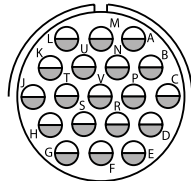

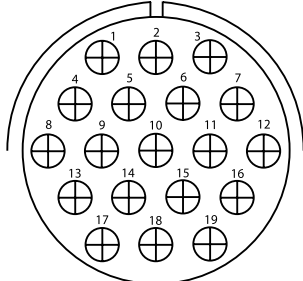
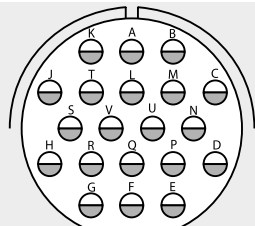
# Polbilder / Baugrößen / elektrische Daten Polzahlen 14-15

Polzahl	Baugröße	Code XX-XX für Polbild	Polbild (Steckseite Stift)	Größe Kontakt	für AWG	Strombelastung A	Spannung max. DC / AC V
14	28	28-2		2x 12 12x 16	12 18-16	23 13	1.250 / 900
14	28	28-20		10x 12 4x 16	12 18-16	23 13	700 / 500
14	28	28A14		12	12	23	700 / 500
14	36	36D78		10x 8 4x 16	8 18-16	46 13	1.250 / 900
15	28	28-17		16	18-16	13	700 / 500; 1.250 / 900 = M,N,P; 2.450 / 1.750 = R

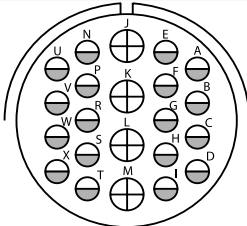
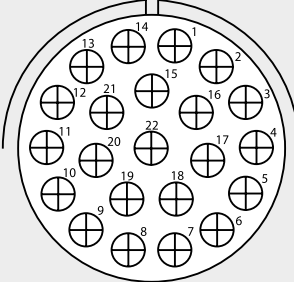
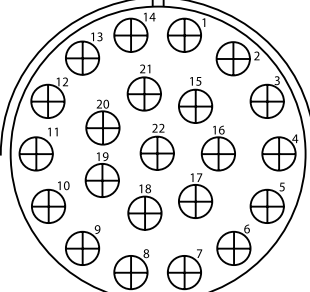
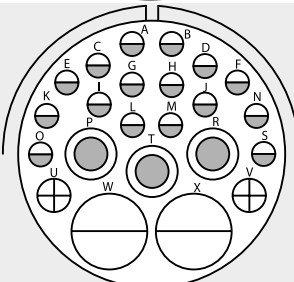
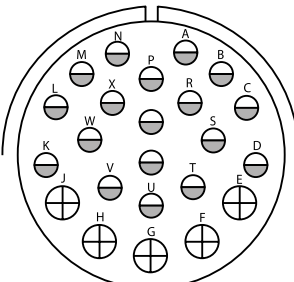
## Polbilder / Baugrößen / elektrische Daten Polzahlen 16-17

Polzahl	Baugröße	Code XX-XX für Polbild	Polbild (Steckseite Stift)	Größe Kontakt	für AWG	Strombelastung A	Spannung max. DC / AC V
16	24	24-5		16	18-16	13	700 / 500
16	24	24-7		2x 12 14x 16	12 18-16	23 13	700 / 500
16	24	24A16		16	18-16	13	1.250 / 900
16	28	28A16		2x 8 14x 12	8 12	46 23	700 / 500
16	32	32-68		4x 4 12x 16	4 12	80 13	700 / 500
17	20	20-29		16	18-16	13	700 / 500

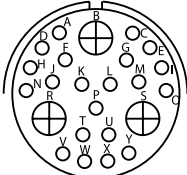
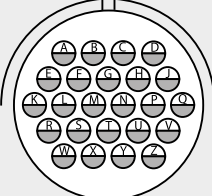
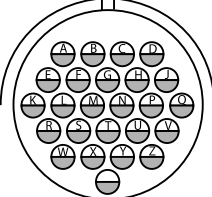
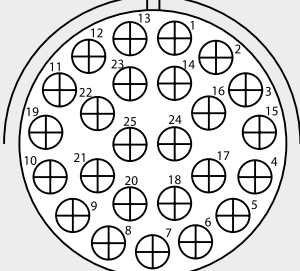
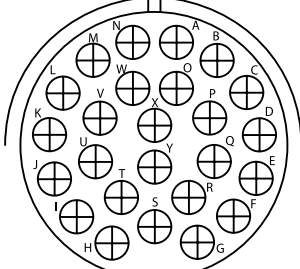
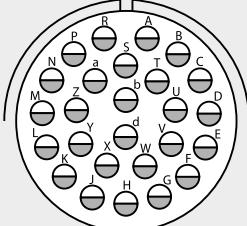
# Polbilder / Baugrößen / elektrische Daten Polzahlen 17-20

Polzahl	Baugröße	Code XX-XX für Polbild	Polbild (Steckseite Stift)	Größe Kontakt	für AWG	Strombelastung A	Spannung max. DC / AC V
17	32	32A17		10x 8 7x 20	8 26-22	46 7,5	700 / 500
19	20	20A48		16	18-16	13	250 / 200
19	22	22-14		16	18-16	13	700 / 500
19	24	24-67		12	12	23	700 / 500
19	32	32-76		12	12	23	700 / 500
20	28	28-16		16	18-16	13	700 / 500

## Polbilder / Baugrößen / elektrische Daten Polzahlen 22-23

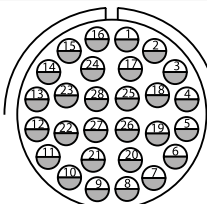
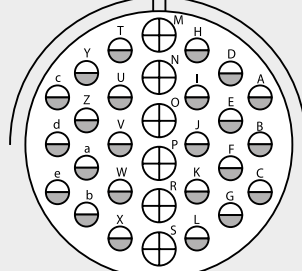
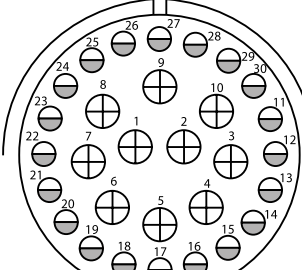
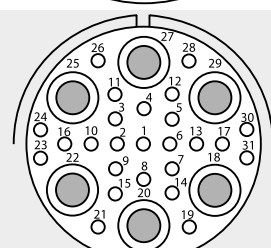
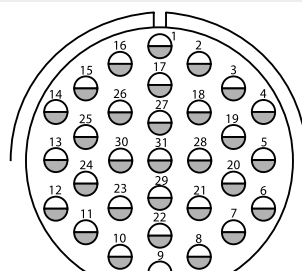
Polzahl	Baugröße	Code XX-XX für Polbild	Polbild (Steckseite Stift)	Größe Kontakt	für AWG	Strombelastung A	Spannung max. DC / AC V
22	28	28-11		4x 12 18x 16	12 18-16	23 13	700 / 500
22	32	32A22		12	12	23	700 / 500
22	36	36A22		12	12	23	1.250 / 900
23	32	32-6		2x 4 3x 8 2x 12 16x 16	4 8 12 18-16	80 46 23 13	700 / 500
23	32	32-13		5x 12 18x 16	12 18-16	23 13	1.250 / 900

# Polbilder / Baugrößen / elektrische Daten Polzahlen 24-26

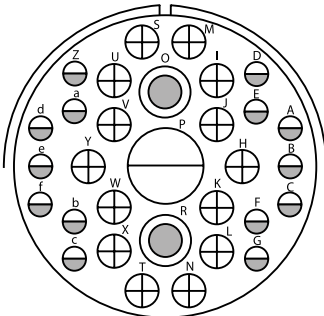
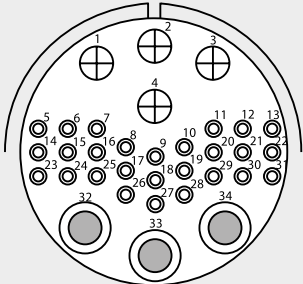
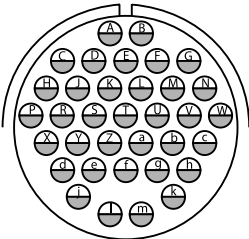
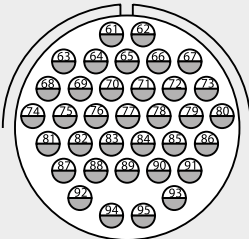
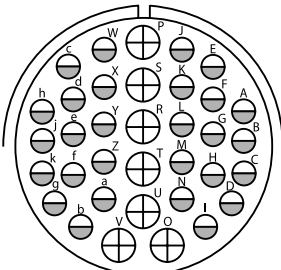
Polzahl	Baugröße	Code XX-XX für Polbild	Polbild (Steckseite Stift)	Größe Kontakt	für AWG	Strombelastung A	Spannung max. DC / AC V
24	22	22A24		3x 12 21x 20	12 26-22	23 7,5	700 / 500
24	24	24-28		16	18-16	13	250 / 200
25	24	24A25		16	18-16	13	250 / 200
25	32	32A25		12	12	23	700 / 500
25	32	32B25		12	12	23	700 / 500
26	28	28-12		16	18-16	13	700 / 500



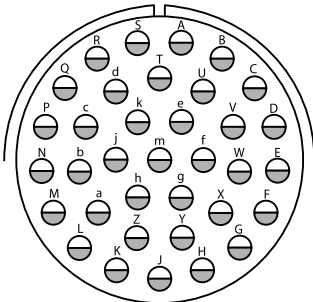
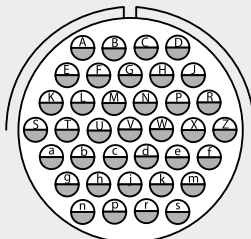
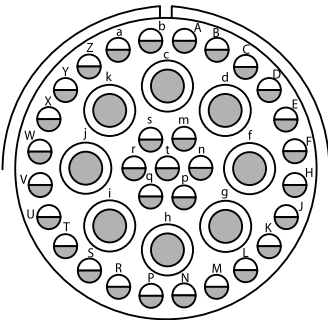
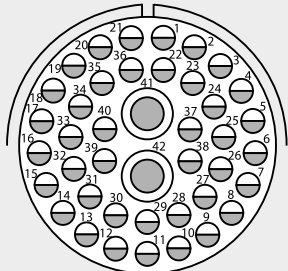
# Polbilder / Baugrößen / elektrische Daten Polzahlen 28-31

Polzahl	Baugröße	Code XX-XX für Polbild	Polbild (Steckseite Stift)	Größe Kontakt	für AWG	Strombelastung A	Spannung max. DC / AC V
28	24	24A28		16	18-16	13	250 / 200
30	32	32-8		6x 12 24x 16	12 18-16	23 13	700 / 500
30	32	32A30		10x 12 20x 16	12 18-16	23 13	700 / 500
31	28	28A31		6x 8 25x 20	8 26-22	46 7,5	700 / 500
31	32	32-31		16	18-16	13	700 / 500

# Polbilder / Baugrößen / elektrische Daten Polzahlen 31-35

Polzahl	Baugröße	Code XX-XX für Polbild	Polbild (Steckseite Stift)	Größe Kontakt	für AWG	Strombelastung A	Spannung max. DC / AC V
31	36	36-9		1x 4 2x 8 14x 12 14x 16	4 8 12 18-16	80 46 23 13	700 / 500
34	32	32A34		3x 8 4x 12 27x 18	8 12 26-20	46 23 7,5	250 / 200; 700 / 500 = 1,2,3,4
35	28	28-15		16	18-16	13	700 / 500
35	28	28A35		16	18-16	13	700 / 500
35	32	32-7		7x 12 28x 16	12 18-16	23 13	700 / 500; 250 / 200 = A,B,h,j

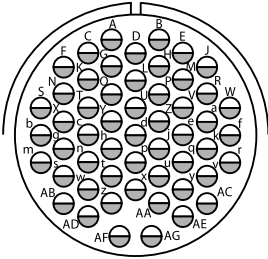
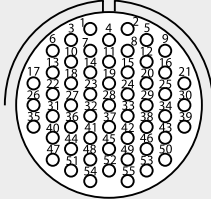
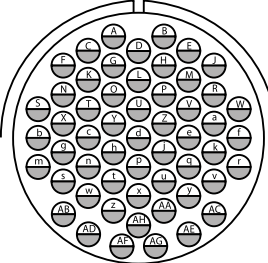
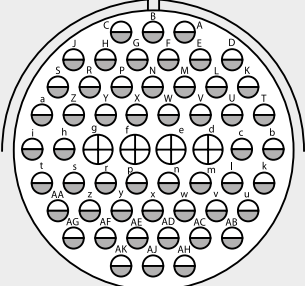
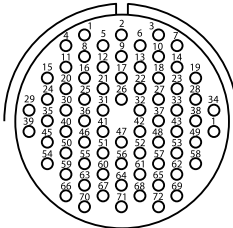
## Polbilder / Baugrößen / elektrische Daten Polzahlen 35-42

Polzahl	Baugröße	Code XX-XX für Polbild	Polbild (Steckseite Stift)	Größe Kontakt	für AWG	Strombelastung A	Spannung max. DC / AC V
35	36	36-15		16	18-16	13	700 / 500; 1.250 / 900 = M
37	28	28-21		16	18-16	13	700 / 500
39	36	36B39		8x 8 31x 16	8 18-16	46 13	700 / 500
42	32	32-59		2x 8 40x 16	8 18-16	46 13	700 / 500

# Polbilder / Baugrößen / elektrische Daten Polzahlen 47-48

Polzahl	Baugröße	Code XX-XX für Polbild	Polbild (Steckseite Stift)	Größe Kontakt	für AWG	Strombelastung A	Spannung max. DC / AC V
47	36	36-7		7x 12 40x 16	12 18-16	23 13	700 / 500
47	36	36-8		1x 12 46x 16	12 18-16	23 13	700 / 500
48	32	32A48		16	18-16	13	250 / 200
48	36	36-10		16	18-16	13	700 / 500

# Polbilder / Baugrößen / elektrische Daten Polzahlen 54-72

Polzahl	Baugröße	Code XX-XX für Polbild	Polbild (Steckseite Stift)	Größe Kontakt	für AWG	Strombelastung A	Spannung max. DC / AC V
54	32	32-22		16	18-16	13	700 / 500
55	24	24A55		20	26-22	7,5	250 / 200
55	32	32A55		16	18-16	13	700 / 500
56	36	36-66		4x 12 52x 16	12 18-16	23 13	700 / 500
72	28	28-72		20	26-22	7,5	250 / 200