

TECHNISCHE DATEN:

Aufbau

Hutmutter	Messing CuZn39Pb3, galv. vernickelt
Dichteinsatz	TPE TPS
Zwischenstutzen	Messing CuZn39Pb3, galv. vernickelt
O-Ring	Nitrilkautschuk NBR
Anschlussgewinde	metrisch, nach EN 60423

Eigenschaften

- sichere und kabelschonende Abdichtung
- hohe Zugentlastung
- großer Dicht- und Klemmbereich
- der Dichteinsatz kann schnell auf den vorhandenen Kabeldurchmesser angepasst werden
- lageunabhängiger, konischer Verdrehschutz
- Werkstoff des Dichteinsatzes erfüllt UL 94 HB
- gute UV-, Ozon- und Witterungsbeständigkeit

Temperaturbereich	-40 °C / +100 °C (dynamisch)
Schutzart	IP66 / IP68 - 10 bar (30 min.) IPX9 in Vorbereitung
Prüfnorm	EN 62444

TECHNICAL DATA:

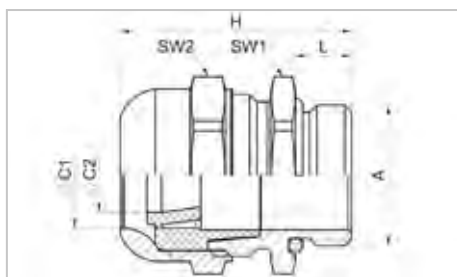
Configuration

Dome nut	Brass CuZn39Pb3, nickel-plated
Sealing insert	TPE TPS
Gland body	Brass CuZn39Pb3, nickel-plated
O-ring	Nitrile rubber NBR
Connecting thread	metric, as per EN 60423

Properties


- large-area sealing protects the cable
- integrated anchorage with high retention
- wide sealing and clamping range
- the inner sealing ring can be removed easily for larger cables
- twisting is prevented by conical sealing insert – independent of the position
- material of the sealing insert fulfills UL 94 HB
- high UV, ozone and weather resistance

Temperature range	-40 °C / +100 °C (dynamic)
Protection grade	IP66 / IP68 - 10 bar (30 min.) IPX9 in preparation
Test standard	EN 62444



Merkmale

Characteristics

Anschlussgewinde Standardlänge				Connecting thread standard length					Art.-Nr. / Part No.
A	∅C mm	∅C2 mm	∅C1 mm	$\frac{H}{L}$ L mm	SW1 mm	SW2 mm	H mm		
M12x1,5	3 - 8	3 - 5	5 - 8	6,5	16	16	25,5	100	K150-1012-00
M16x1,5	5 - 10,5	5 - 7,5	7,5 - 10,5	7,0	20	20	31,5	100	K150-1016-00
M20x1,5	8 - 15	8 - 10,5	10,5 - 15	8,0	25	25	33	50	K150-1020-00
M25x1,5	12,5 - 20,5	12,5 - 15,5	15,5 - 20,5	8,0	32	32	35,5	50	K150-1025-00
M32x1,5	17 - 25,5	17 - 20,5	20,5 - 25,5	9,0	36	36	40,5	25	K150-1032-00
M40x1,5	24 - 33	24 - 29	29 - 33	9,0	45	45	43	10	K150-1040-00
M50x1,5	31 - 42	31 - 37,5	37,5 - 42	10,0	55	55	47,5	5	K150-1050-00
M63x1,5	40 - 53	40 - 46	46 - 53	10,0	70	70	53	5	K150-1063-00

TECHNISCHE DATEN:

Aufbau

Hutmutter	Messing CuZn39Pb3, galv. vernickelt
Dichteinsatz	TPE TPS
Zwischenstutzen	Messing CuZn39Pb3, galv. vernickelt
O-Ring	Nitrilkautschuk NBR
Anschlussgewinde	metrisch, nach EN 60423

Eigenschaften

- Werkstoff des Dichteinsatzes erfüllt höchste Ansprüche an das Brandverhalten UL 94 V-0 und EN 45545-2 HL3
- sichere und kabelschonende Abdichtung
- hohe Zugentlastung
- großer Dicht- und Klemmbereich
- der Dichteinsatz kann schnell auf den vorhandenen Kabeldurchmesser angepasst werden
- lageunabhängiger, konischer Verdrehenschutz
- halogenfrei
- gute UV-, Ozon- und Witterungsbeständigkeit

Temperaturbereich -40 °C / +100 °C (dynamisch)

Schutzart IP66 / IP68 - 10 bar (30 min.)
IPX9 in Vorbereitung

Prüfnorm EN 62444 / EN 45545-2

TECHNICAL DATA:

Configuration

Dome nut	Brass CuZn39Pb3, nickel-plated
Sealing insert	TPE TPS
Gland body	Brass CuZn39Pb3, nickel-plated
O-ring	Nitrile rubber NBR
Connecting thread	metric, as per EN 60423

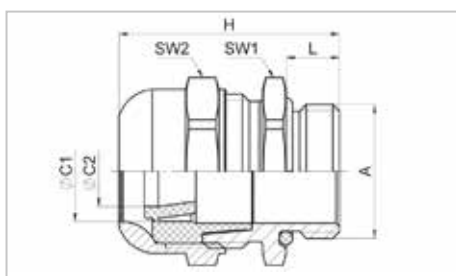
Properties

- material of the sealing insert fulfills superior claims on fire protection according to UL 94 V-0 and EN 45545-2 HL3
- large-area sealing protects the cable
- integrated anchorage with high retention
- wide sealing and clamping range
- the inner sealing ring can be removed easily for larger cables
- twisting is prevented by conical sealing insert – independent of the position
- halogenefree
- high UV, ozone and weather resistance

Temperature range -40 °C / +100 °C (dynamic)

Protection grade IP66 / IP68 - 10 bar (30 min.)
IPX9 in preparation

Test standard EN 62444 / EN 45545-2




Merkmale

Characteristics

Anschlussgewinde Standardlänge

Connecting thread standard length

A	ØC mm	ØC2 mm	ØC1 mm	L mm	SW1 mm	SW2 mm	H mm		Art.-Nr. / Part No.
M12x1,5	3 - 8	3 - 5	5 - 8	6,5	16	16	25,5	100	K160-1012-00
M16x1,5	5 - 10,5	5 - 7,5	7,5 - 10,5	7,0	20	20	31,5	100	K160-1016-00
M20x1,5	8 - 15	8 - 10,5	10,5 - 15	8,0	25	25	33	50	K160-1020-00
M25x1,5	12,5 - 20,5	12,5 - 15,5	15,5 - 20,5	8,0	32	32	35,5	50	K160-1025-00
M32x1,5	17 - 25,5	17 - 20,5	20,5 - 25,5	9,0	36	36	40,5	25	K160-1032-00
M40x1,5	24 - 33	24 - 29	29 - 33	9,0	45	45	43	10	K160-1040-00
M50x1,5	31 - 42	31 - 37,5	37,5 - 42	10,0	55	55	47,5	5	K160-1050-00
M63x1,5	40 - 53	40 - 46	46 - 53	10,0	70	70	53	5	K160-1063-00